



タブレットのビジネス活用を支援する法人向けファイル共有サービス

<http://www.smartbizplus.com/>

SmartBiz+ 活用術

『ペーパーレス会議』編

～ファイル共有サービスで実現する新しい会議シーン～

1. はじめに

会議の種類はさまざま

意思決定型

理事会
経営会議
取締役会議

連絡型

プロジェクト
進捗会議
営業会議
店長・SV
連絡会議

課題発見／解決型

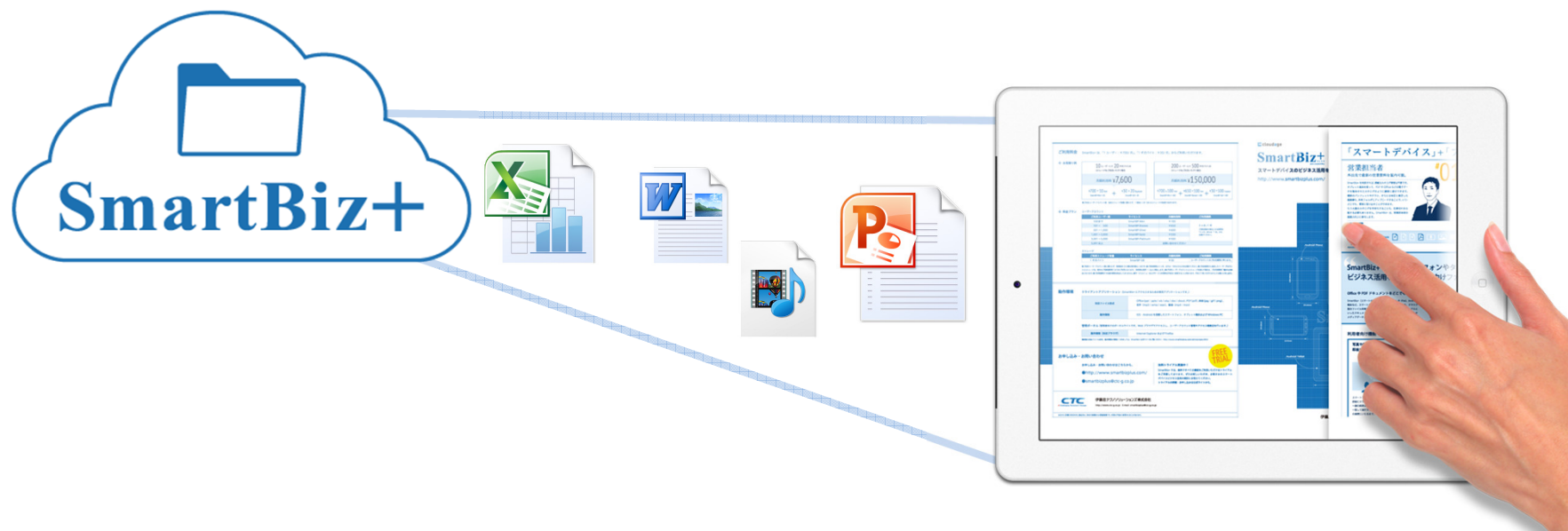
商品開発会議
品質管理会議
対策会議



ファイル共有サービスSmartBiz+なら…

タブレット端末との組合せで 会議運営シーンが変わります

- 紙の印刷コストが減らせます
- 修正やページの差し替えが会議直前まで可能です
- 拠点間の会議でも距離を意識せずに資料共有が可能です



ファイル共有サービスSmartBiz+の場合…

会議資料は印刷せずに タブレット端末に表示されます



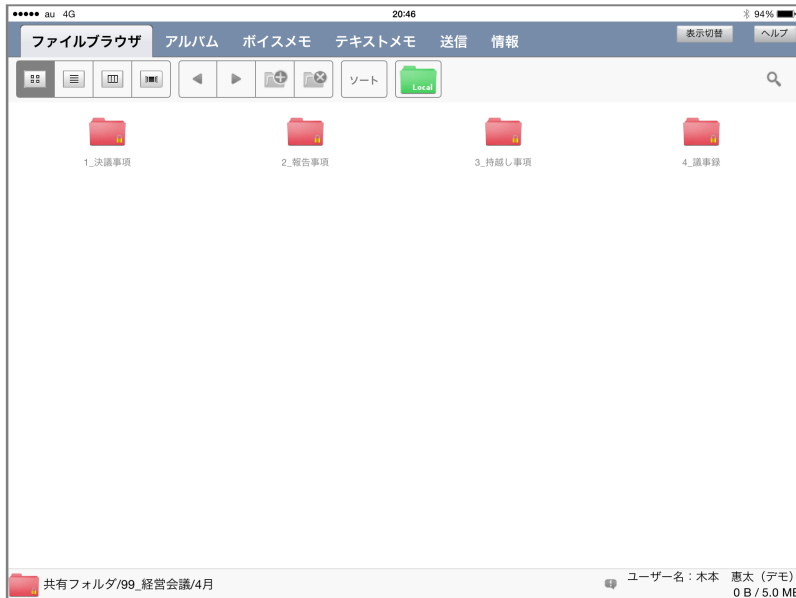
iPad上でのSmartBiz+
フォルダー表示イメージ



ファイル共有サービスSmartBiz+なら…

会議の種類に応じて フォルダー表示の使い分けが可能です

たとえば経営会議なら
議題別に 棚表示



たとえばプロジェクト進捗会議なら
資料の種別が多いので 階層表示



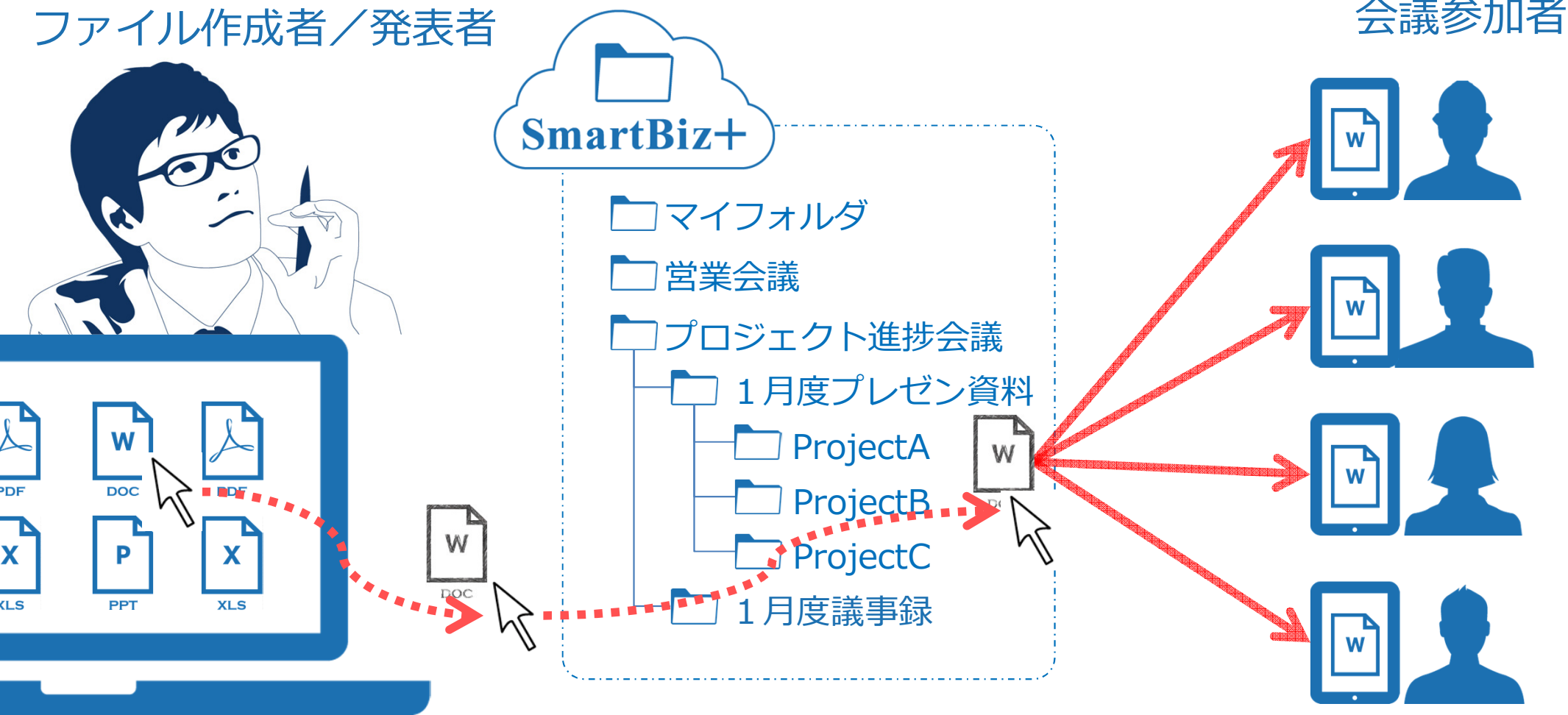
必要なファイルがすぐに見つけられます

2. SmartBiz+活用術

各フォルダーはWindows Explorerのような階層表示が可能です。
ファイルは、作成者や発表者にアップロードしてもらうことで、会議直前までファイルの修正が可能になります。その場合、会議の準備担当者は資料保管先のフォルダを作っておくだけで作業完了です。

ファイル作成者／発表者

会議参加者



※資料のアップロードはSmartBiz+にドラッグ&ドロップするだけ！

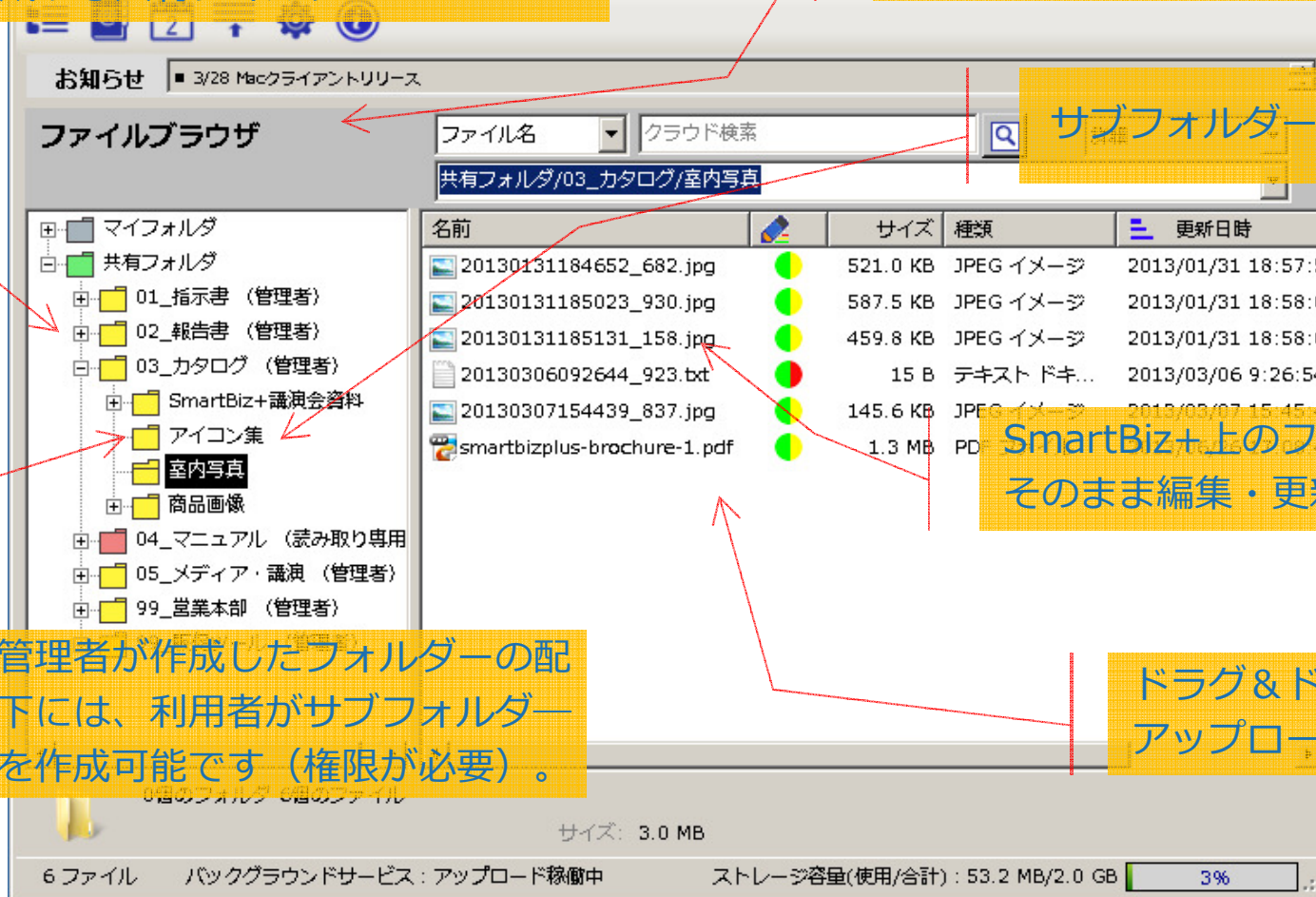
SmartBiz+の画面イメージ | WindowsPC タブレット

会議を準備する人が使用するWindowsPC版の主な特徴を紹介します

共有フォルダー（緑）：
緑色のフォルダー直下は管理者が
作成する共有フォルダー

ユーザ単位、あるいは任意でつくった
グループ単位で、フォルダーを見せる、
見せないなどの権限付けが可能

サブフォルダーは階層表示可能



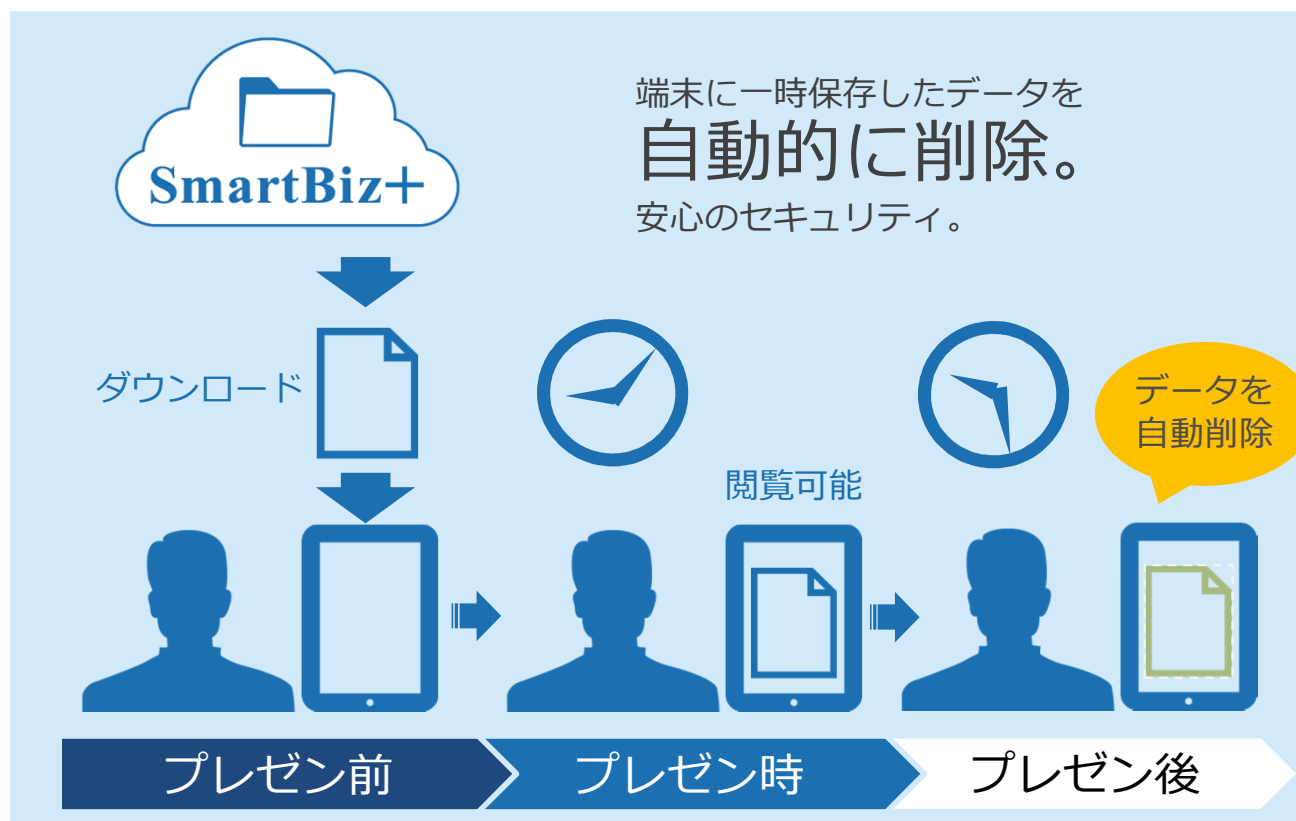
SmartBiz+上のファイルは
そのまま編集・更新が可能です

管理者が作成したフォルダーの配
下には、利用者がサブフォルダー
を作成可能です（権限が必要）。

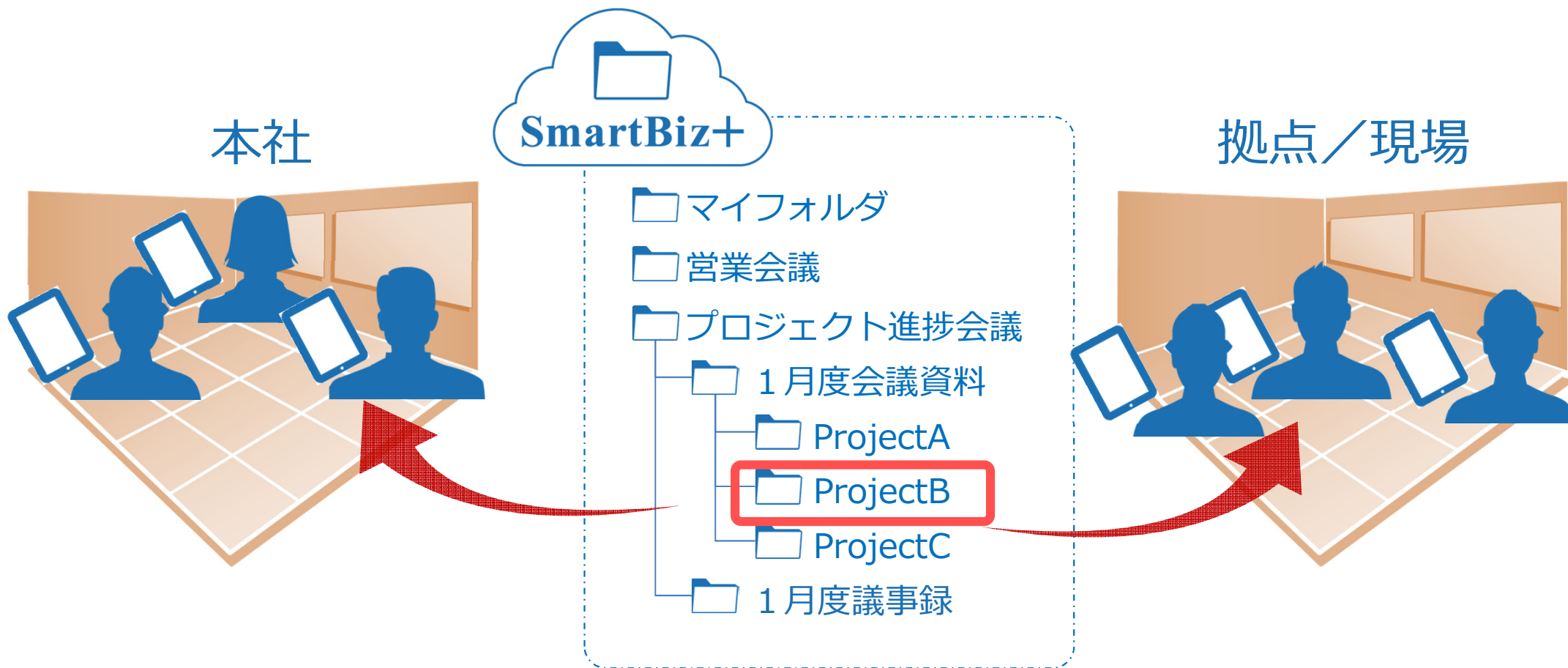
ドラッグ&ドロップで
アップロード可能

PC版 (WindowsOS) の画面イメージ

ネットワークへの接続が困難な環境でも、あるいは画面表示までに時間を要する画像・設計などの大容量ファイルでも、SmartBiz+なら、端末内部にファイルを一時保存しておくことで、ストレスのない円滑な会議進行が可能です。
あらかじめ設定された時間になると端末内部のファイルは自動的に削除されますので、セキュリティ面でも安心です。



SmartBiz+を使えば、会議室から離れた場所でも同じ資料を共有できます。
会議の生産性向上に貢献いたします。



SmartBiz+標準の写真・録音機能を使えば議事録の記入漏れの確認に活用できます。
以下はSmartBiz+をご利用のお客様から生まれた意外な活用術です。

出席者を記録



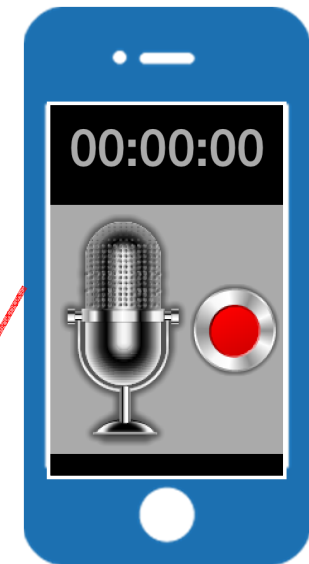
白板への書き込みを記録



- マイフォルダ
- 営業会議
- プロジェクト進捗会議
 - 1月度会議資料
 - ProjectA
 - ProjectB
 - ProjectC
 - 1月度議事録



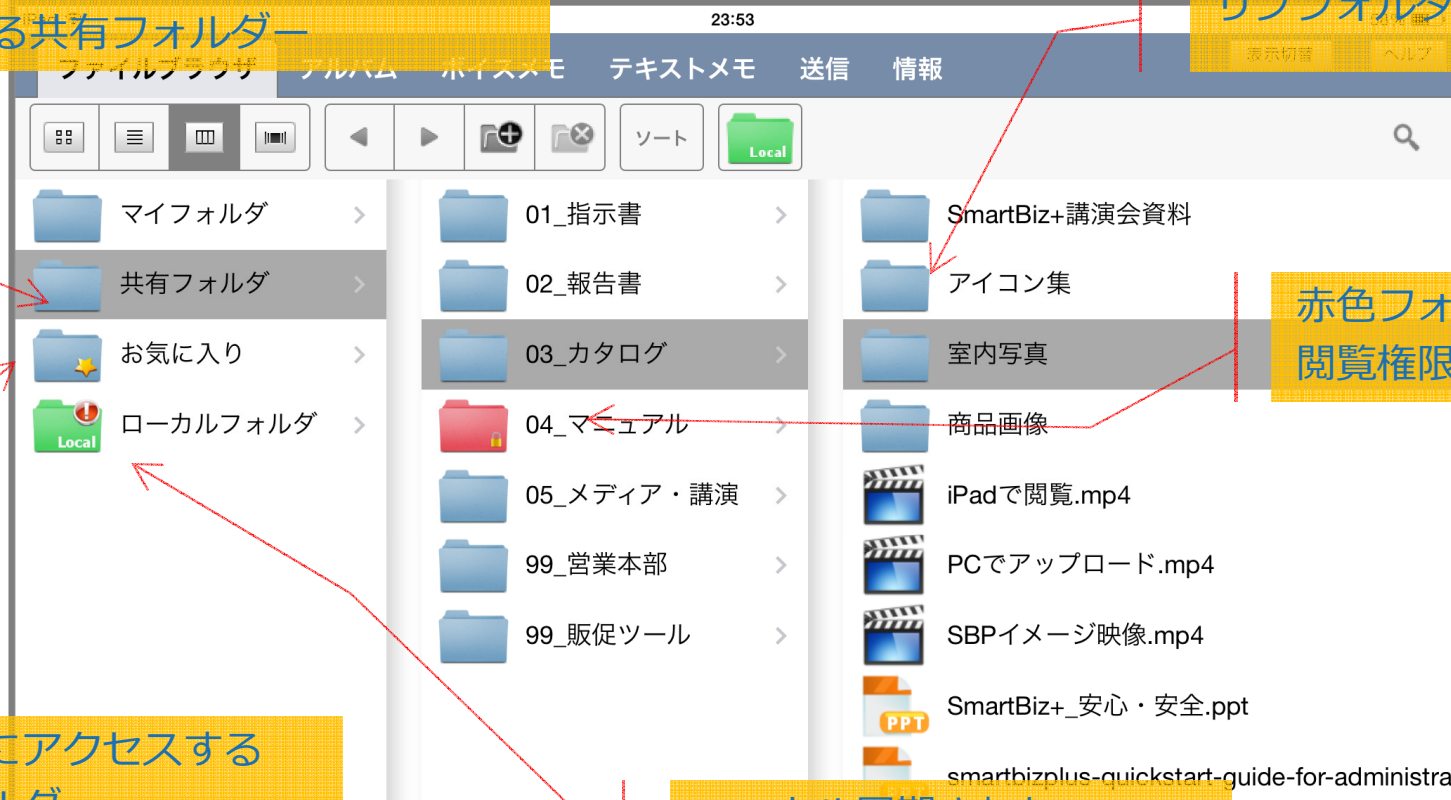
会話内容を記録



会議に参加する人が使用するタブレット版の主な特徴を紹介します

共有フォルダー（緑）：
緑色のフォルダー直下は管理者が
作成する共有フォルダー

サブフォルダーは階層表示可能



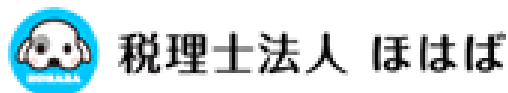
頻繁にアクセスする
フォルダー

赤色フォルダーは
閲覧権限のみ

ローカル同期された
フォルダーが格納
(オフライン表示可能なフォルダー)

3. SmartBiz+採用企業のご紹介

さまざまな業種で利用されるSmartBiz+



SmartBiz+を採用した担当者へのインタビューをご紹介します

SmartBiz+公式サイト『事例紹介』にアクセスください

<http://www.smartbizplus.com/case/>

ペーパーレス会議の代表事例 | 五洋建設株式会社

The screenshot displays the SmartBiz+ website interface. At the top, the SmartBiz+ logo is accompanied by the tagline 'スマートビジネスプラス' and the slogan 'スマートフォン・タブレット端末のビジネス活用ならスマートビジネスプラス。'. A navigation menu includes links for HOME, SmartBiz+とは, ご提供機能, 事例紹介, 料金・ご利用の流れ, サポート, and パートナー. The main content area is titled '事例紹介' and features a sidebar with links for '導入事例' and '連携アプリケーション'. The featured case study is for 'CTC SmartBiz+ 導入事例' by '五洋建設株式会社' (Gyo Etsu Construction Co., Ltd.). The text describes the company's long history and its adoption of SmartBiz+ for paperless meetings. A photo shows a man in a light blue shirt standing in front of a large globe model. At the bottom, a quote states: 'SmartBiz+をペーパーレス化や情報共有に活用したことでiPad導入が約850台に及びました。'

4. 最後に

“ 会議資料の印刷作業が大幅に軽減し、 ”
本業に注力できるようになりました

いままでは・・・



いまさらページ差し替えなんて、
ホッチキス止め終わったのに...

だれだ、大量に印刷しているのは！
たのむから時間外にやってくれ！！

お問い合わせ先 (SmartBiz+運営事務局)

電話番号： 03-6417-8760

メールアドレス： smartbizplus@ctc-g.co.jp

公式サイト： <http://www.smartbizplus.com/>

